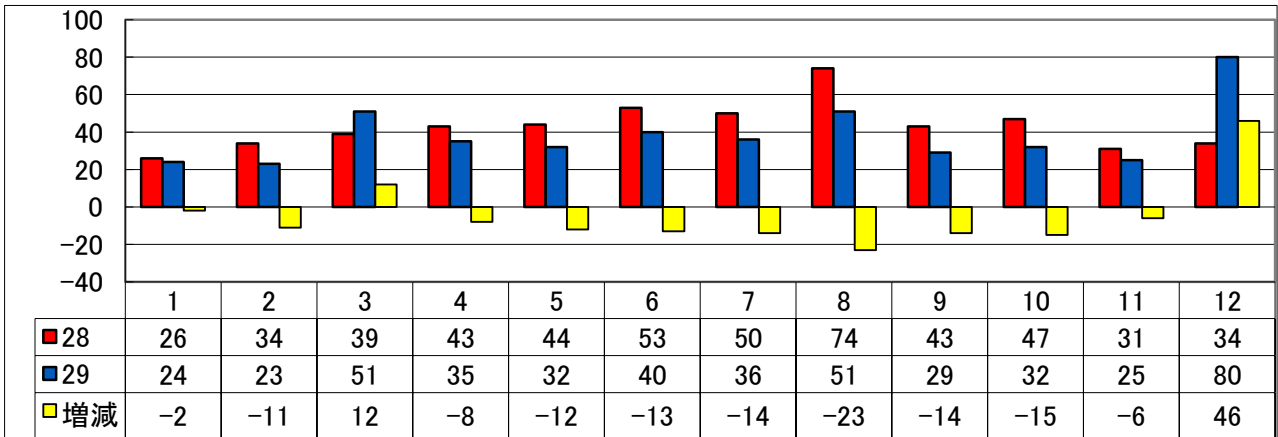


# 安全・安心かしわざき

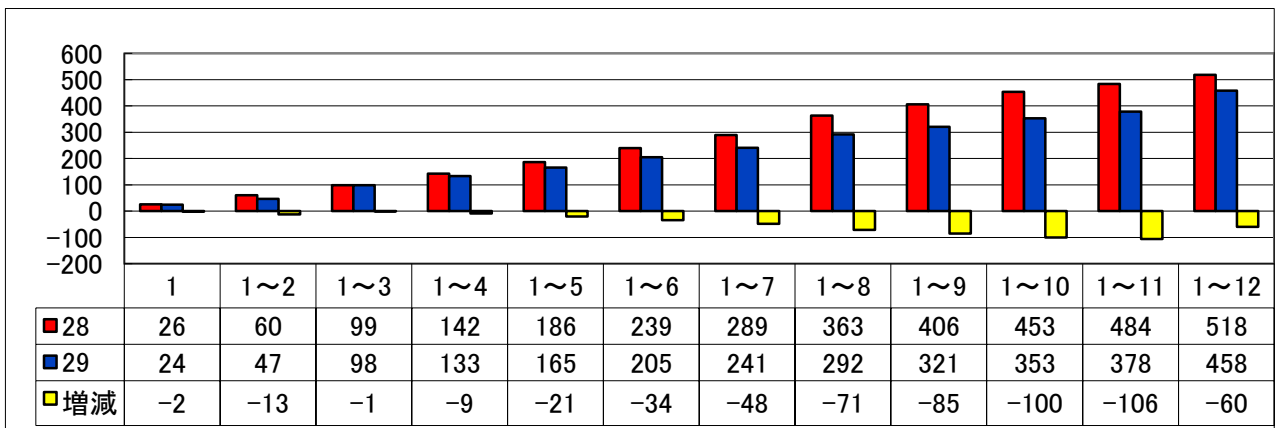
## 29年中458件(前年比-60件) 平成29年中 柏崎警察署

※新潟県内 刑法犯認知件数 平成29年中 12,759件 (前年比-1,391件)

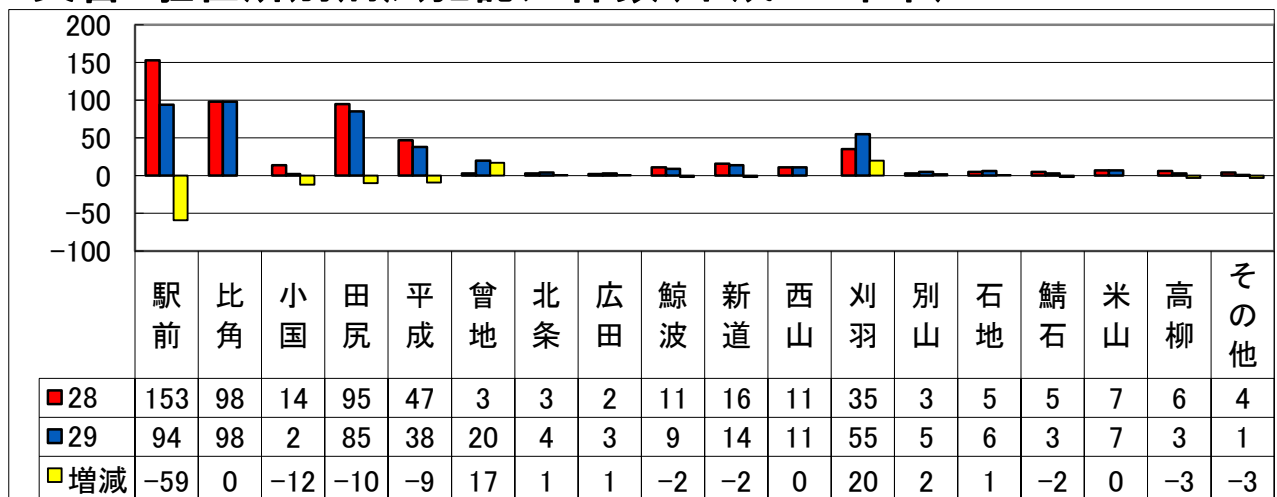
### 1 月別刑法犯認知件数(平成29年中)



### 2 累計別刑法犯認知件数(平成29年中)



### 3 交番・駐在所別刑法犯認知件数(平成29年中)



## 4 主な罪種別認知件数(平成29年中)

	★凶悪犯	★粗暴犯	★窃盗犯										★知能犯	★風俗犯	★その他				
				空き巣	忍込み	事務所荒	置引き	車上狙い	万引き	自動車盗	自転車盗	その他				占脱	住居侵入	器物損壊	その他
平成28年	4	69	287	9	4	5	14	14	106	3	46	86	34	5	119	16	13	77	13
平成29年	0	55	295	7	3	9	4	17	70	1	28	156	23	5	80	13	12	51	4
増減	-4	-14	+8	-2	-1	+4	-10	+3	-36	-2	-18	+70	-11	±0	-39	-3	-1	-26	-9

### ☆ 管内の犯罪情勢(平成29年中)

#### ○ 犯罪が減少

- ・ 万引き、自転車等が減少。
- ・ 鉄くずや銅線を盗む窃盗犯が増加。

～犯罪を防ぐ ちから 地域の目！～

### ☆ 平成29年中の管内における無施錠率

※ 鍵かけは防犯の基本です。～犯人はすぐそこまで・・・ 危機意識を～

- ・ 侵入盗 管内 73.5% 県内 58.0%
- ・ 乗物盗 管内 79.3% 県内 74.0%
- ・ 車上ねらい 管内 47.1% 県内 73.0%

### ☆ 特殊詐欺の犯罪情勢(平成29年中 暫定)

#### ○ 発生状況

- ・ 県内 件数 208件 被害額 57,253万円(前年比 +26件 / +11,197万円)
  - ・ 管内 件数 8件 被害額 2,277万円(前年比 +5件 / +1,452万円)
- 【万円未満】を切り捨て【万円単位】と表示

★ 訴訟を装いお金を騙し取ろうとする「はがき」や「メール」が送られてきています。

相手に連絡をする前に、まず、相談しましょう！

柏崎署管内における特殊詐欺被害発生状況一覧表(平成29年中)

	発生(届出)	手口	被害者	被害額	要求名目	交付形態	備考
1	2月20日(3/8)	オレオレ詐欺	70歳代・女性	7,000,000	損失補填	上京型	
2	4月25日(4/26)	オレオレ詐欺	80歳代・女性	1,000,000	カード不正使用	手交型	
3	5月22日(6/6)	オレオレ詐欺	60歳代・男性	8,000,000	その他	手交型	
4	7月26日(7/26)	オレオレ詐欺	70歳代・女性	800,000	カード不正使用	手交型	
5	11月20日(11/21)	架空請求詐欺	60歳代・女性	100,000	訴訟取下	コンビニ支払い	
6	12月11日(12/12)	架空請求詐欺	60歳代・男性	100,000	訴訟取下	コンビニ支払い	
7	10月25日(12/21)	オレオレ詐欺	60歳代・女性	5,000,000	借金返済	上京型	
8	12月15日(12/26)	融資保証金	70歳代・男性	770,000	融資保証	口座振込	